

Игры с геометрическими фигурами

Представленные игры с геометрическими фигурами развивают у дошкольников способности различать и называть фигуры, умение обобщать, классифицировать, развивают внимание и воображение.

Игра «Назови одним словом»

Цель: Развитие умения называть геометрические фигуры одного вида обобщающим словом.

Материал: Геометрические фигуры одного вида (большие и маленькие квадраты; разноцветные треугольники и т.д.).

Содержание игры: Перед ребенком выкладываются 4 карточки с изображением геометрических фигур одного вида. Ребенок должен назвать фигуры одним словом.

Игра «Подбери по величине»

Цель: Развитие умения классифицировать геометрические фигуры по одному признаку (размер).

Материал: Геометрические фигуры (квадраты, прямоугольники, круги и т.д.) двух размеров - большие и маленькие.

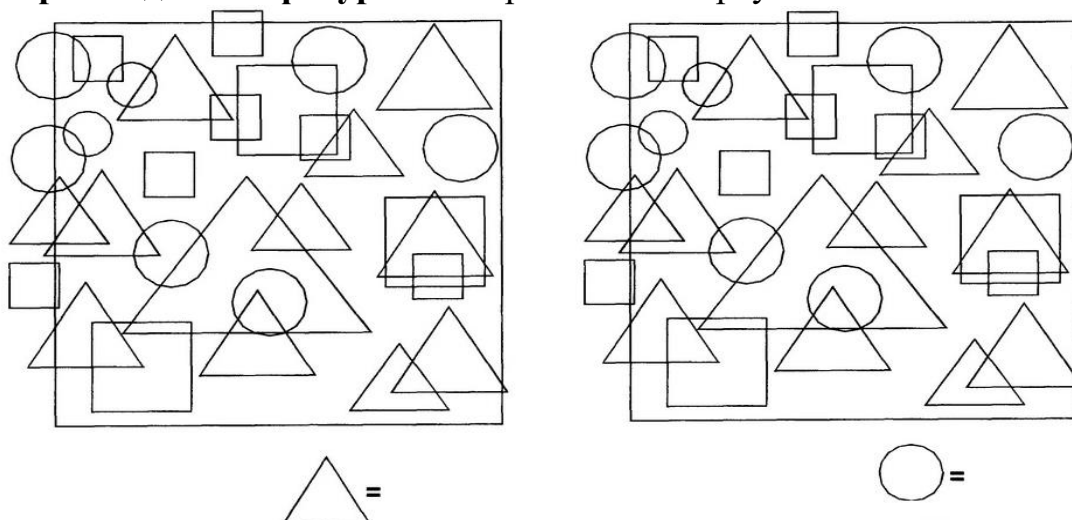
Содержание игры: Взрослый кладет на стол два круга. Около большого круга ребенок кладет большие фигуры. Около маленького круга - маленькие.

Игра «Найди предмет такой же формы»

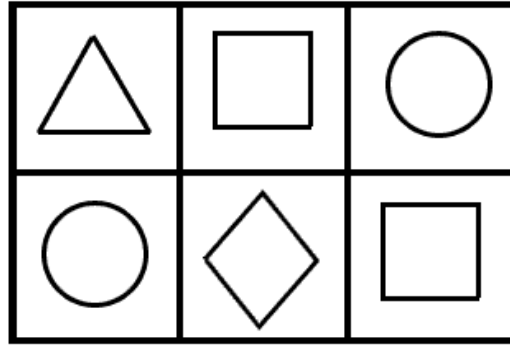
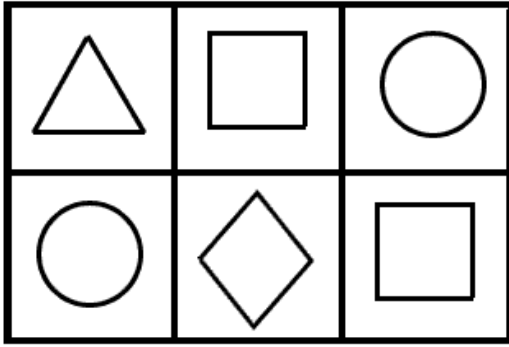
У взрослого имеются нарисованные на бумаге геометрические фигуры: круг, квадрат, треугольник, овал, прямоугольник и т.д.

Он показывает ребёнку одну из фигур, например, круг. Ребёнок должен назвать предмет такой же формы.

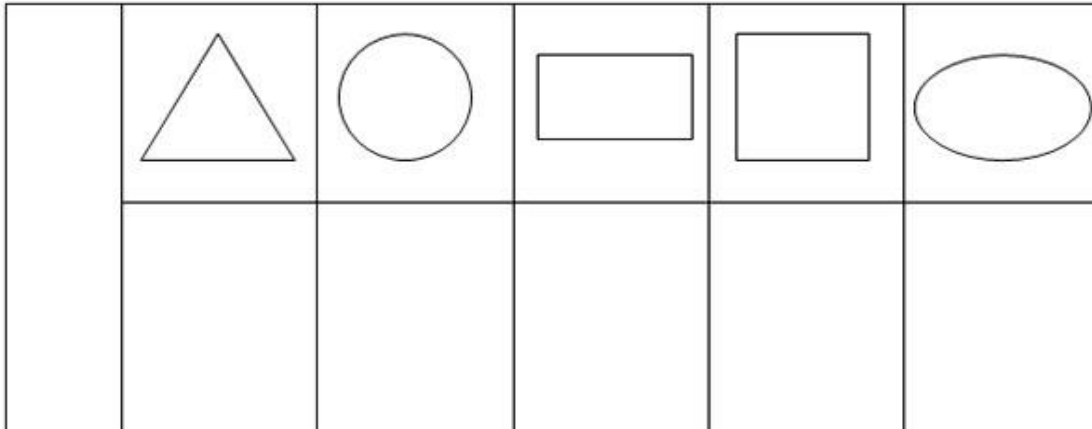
Игра «Заданная фигура». Раскрась только треугольники:



Игра «Мы делили ...». Раздели заданную фигуру:



Игра «Волшебники» Преврати фигуры в животных.



Игра «Считай-ка» Сколько треугольников на картинке?

