

Звуки [П] и [П'] Буквы П, п

1. ФОНЕТИЧЕСКАЯ ЗАРЯДКА.

Как пытит каша? (П – п – п)

Как пишит птенец? (Пи – пи – пи)

2. ХАРАКТЕРИСТИКА ЗВУКА.

ЗВУК «П» - не поется, не тянется, преграда во рту есть, согласный, твердый, глухой, обозначается синим квадратиком.

ЗВУК «ПЬ» - не поется, не тянется, преграда во рту есть, согласный, мягкий, глухой, обозначается зеленым квадратиком.

3. РАЗВИТИЕ ФОНЕМАТИЧЕСКОГО СЛУХА.

1) Назвать слова, на твердый звук «П», заучить их:

Паша, Полина, пакет, пальцы, пальто, палуба, память, панамка, пар, пароход, палатка, панель, панцирь, папа, провоз, пара, парашют, парикмахер, парк, паркет, партизан, пасека, паук, паштет, паяльник, плащ, платок, пластилин, плот, победа, погода, потолок, подвал, пожар, поклон, полено, полоса, половина, попугай, полотенце, подушка, поляна, помидор, поросенок, порошок, портрет, почтальон, пуговица, путь, пушок, пух, праздник, проволока, продукты, продавец, пчела, прачка, прыжок.

2) Назвать слова, на мягкий звук «ПЬ», заучить их:

Петя, петух, петушок, письмо, певичка, пианино, пианист, пекарь, педаль, пеленка, пельмени, пенал, перец, песня, перчатка, песок, печаль, печенье, печь, печник, пещера, пиджак, пила, пилот, пингвин, пеликан, пирамидка, пирог, пирожок, писатель, пистолет, пятно, пять, пионы, пятнышко.

3) Слоговой аукцион. Придумай слова, начинающиеся со слогов:

ПА – (пакет, ...); ПЕ – (Петя, ...); ПО – (порог, ...); ПИ – (пирог, ...).

4) Где звук? (в начале, в середине, в конце):

Почта, лапа, прохлада, клоп, поэт, суп, лампа, паучок, повар, посуда, лупа, половник, плот, покупки.

5) Скажи, какой звук в слове: твёрдый или мягкий (п, пь)?

Петя, палатка, дупло, парк, пианист, лапки, пион, тропинка, пальто, репа, пиала, пароход, пилот, водопад, капли, пудинг, пять.

6) Профессии. Назови 10 профессий на «п», «пь»: (плотник, пекарь, почтальон, парикмахер и т.д.)

Образуй слова по образцу (женский род от названий следующих профессий):

Повар (повариха), певец (певица), портной (портниха), продавец (продавщица), пианист (пианистка), поэт (поэтесса), писатель (писательница).

7) Подбор слов – признаков (прилагательных).

Какая? Какой? Какое?

Песня – (прекрасная, чудесная, звонкая, красивая, ...)

полотенце –

Площадь – (праздничная, ...)

подруга –

Подарок – (приятный, ...)

парикмахер –

8) ПОМОГИ НЕЗНАЙКЕ.

Полка стоит на посуде.

Повар чистит нож картошкой.

Петя опустил почтовый ящик в письмо.

9) ДОСКАЖИ СЛОВЕЧКО.

Он с бубенчиком в руке,
В сине-красном колпаке.
Он веселая игрушка,
И зовут его... (Петрушка).

Муха ахнула сперва:
«Ах, какие кружева», -
И пропала голова!
Бедняжка, словно в тине,
Увязла в ... (паутине).

10). ОТГАДАЙ ЗАГАДКИ.

Пять братьев вместе родятся,
А росту разного.
солнышко.

(Пальцы)

Посадили зернышко,
Вырастили

(Подсолнух)

11). ЗАУЧИВАНИЕ.

а) Скороговорки:

«Петя пилит пилой пень»
«У пеньков опять пять опят»

«Кота Потап по лапке хлопал,
И от Потапа кот утопал».

б) Считалка:

Прыг да скок, прыг да скок,
Скачет зайка – серый бок.
По лесочку прыг-прыг-прыг.
По снежочку тык-тык-тык,

Под кусточек присел,
Схорониться захотел,
Если веришь – стой и жди,
А не веришь – то води.

в) Скороговорки:

«Пара птиц порхала, порхала –
Да и выпорхнула».

«Повтори без запинки:
На осинке росинки
Засверкали утром
Перламутром».

«Про пестрых птиц поет петух,
Про перья пышные, про пух».
«- Расскажите про покупки.
- Про какие про покупки?
- Про покупки, про покупки,
Про покупочки мои».

г) Пословицы и поговорки:

«Поздно поднялся –
День потерял,
В молодости не учился –
Жизнь потерял».

«Признание – половина исправления».
«Правда в огне не горит
И в воде не тонет».
«Правда глаза колет».

д) Считалка:

Пчелы в поле полетели,
Зажужжали, загудели,
Сели пчелы на цветы.
Мы играем – водишь ты.

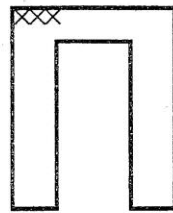
е) Стихотворение:

**Букву «П» в спортивном зале
Перекладиной назвали.
– Ну-ка, милый не ленись -
Подойди да подтянись!»**

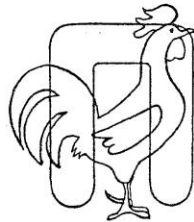
Раскрась большую букву синим, а маленькую — зелёным цветом.
П — это согласный звук.



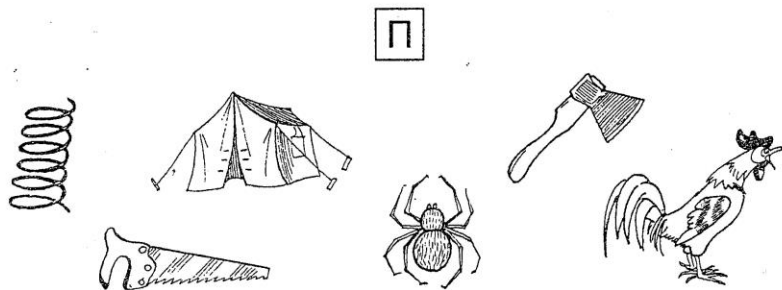
Заштрихуй.



Найди и раскрась букву П.



Соедини с буквой П только те предметы, названия которых начинаются со звуков П или Пь.



Нарисуй постепенно увеличивающиеся буквы П.




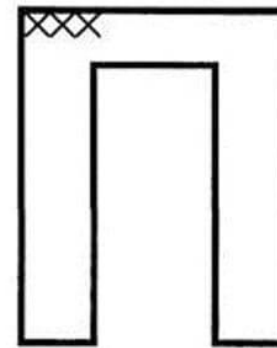
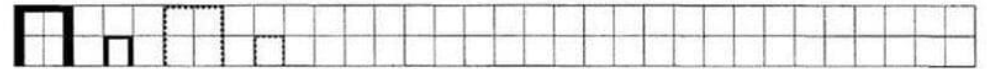
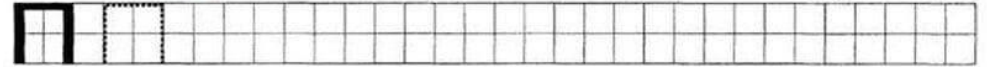
Обведи в кружок все буквы П.

М Н П Т К Г Т П И
К Л М П Т Г П


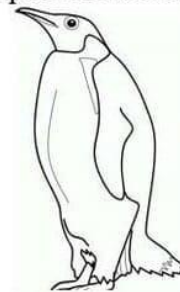
Изучаем Букву П

Дата: _____


Имя: _____



Где находится звук [П]: в начале, в середине или в конце.
Раскрась соответствующий квадрат.

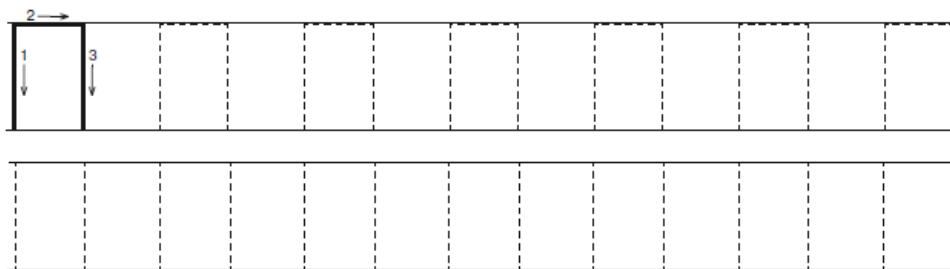


- П — это согласный звук. Заштрихуй строчную и прописную буквы П синим карандашом.



ПИ-РА-МИД-КА

- Обведи буквы.

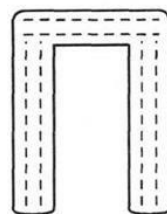


- Читай.

П	п	П	п	П
ПА	ПУ	ПИ	ПО	ПА
АП	УП	ИП	ОП	АП



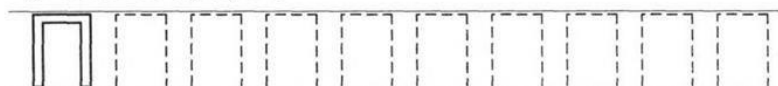
ПА-РО-ХОД





К нам приехал паровоз.
Он вагоны нам привёз.
Паровоз пускает пар,
Печку топит кочегар: «П-п-п».

И. Пилат


1. Напиши букву П.



2. Рассади всех с помощью стрелочек в вагоны. В 1-й вагон — всех, у кого звук П в начале слова, во 2-й вагон — со звуком П в середине.



3. Прочитай слоги: **ПА** **ПО** **ПУ** **ПЫ**



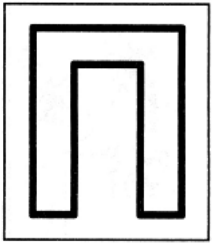
4. Назови по порядку все звуки в слове ПАР. Запиши по клеточкам это слово.

5. Назови буквы, которые спрятались в рисунке.




6. Выложи букву П из палочек.

◆ Это буква П – [п]. Раскрась её синим цветом.



ПОМИДОР

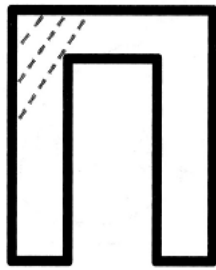


ПЕТУХ

◆ Укажи первую букву, в названии изображений. Найди и раскрась «лишнее» изображение. Объясни свой выбор. Заштрихуй букву П.



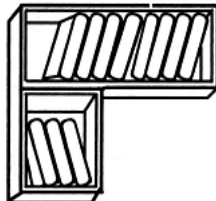
ПОДСОЛНУХИ



ПЧЁЛЫ

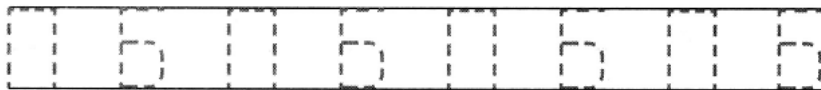


БЕЛКА




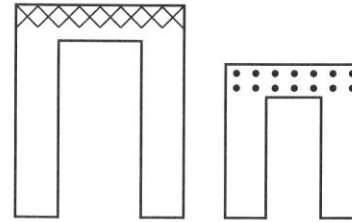
ПОЛКА

◆ Обведи буквы по пунктиру.



Урок № 30

Пп



Заштрихуй большую букву. Поставь точки в маленькой букве.

Обведи на картинке все буквы П.

