

ЗВУК И БУКВА «А»

1. ХАРАКТЕРИСТИКА ЗВУКА.

ЗВУК «А» - поется, тянется, преграды во рту нет, гласный, обозначается красным квадратиком.

2. РАЗВИТИЕ ФОНЕМАТИЧЕСКОГО СЛУХА.

1) Как плачет, кричит девочка? А-а-а – показывают горло врачу (качаем малыша, поет певица).

Б) Упражнение «Хлопни на звук «А»:

А, У, И, У, Э, А, Ы, А, О, И, А, Ы, Э, А, У, А, У, И, О, Ы, А.

2) Назови слова на звук «А»:

Абрикос, айва, апельсин, арбуз, ананас, астра, альбом, аист, август, автомат, автомобиль, автобус, адрес, азбука, аквариум, акация, артист, акула, аллея, алыча, ангина, антенна, аппарат, апрель, аптека, аппетит, армия, аромат, асфальт, атрибуты, аттракцион, аэропорт, аэродром, аэроплан.

3) Назови имена на звук «А»:

Аня, Алеша, Андрей, Алиса, Анжелика, Алёна, Антон, Артем, Артур, Алина.

4) Назови слова, в которых звук «А» в конце:

Зима, снежинка, книга, сосна, ветка, сорока, ворона, синичка, сова, береза, кукла, ручка, бочка, лиса, картина, зайчиха.

5) Запомни слова, в которых звук «А» в середине слова:

Сад, мак, шкаф, кран, лак, шарф, рак, шар, зал, жар, краб, чай, флаг, сам, плащ.

6) Придумай слова, в которых звук «а»:

В начале: август, астры, аист ...

В середине: сад, батон, кулак, ладонь, мак, ...

В конце слова: сестра, голова, груша, ...

7) Назови овощи и фрукты, в которых есть звук «а»:

Алыча, капуста, баклажан, ...

8) Каких зверей лечил Айболит? (назвать только тех из них, в названии которых есть звук «а»):

Зайка, лиса, ...

Какие фрукты, имеющие в названии звук «а», растут в Африке? (апельсины, бананы, ...)

Какие лекарственные растения ты знаешь? (малина, мята, липа, ромашка, ...)

9) Ответь на вопросы, слова на звук «а»:

Кто это? (аист, Аня, артист, англичанин, американец, ...)

Что это? (арбуз, альбом, абажур, автомат, ...)

10) СОСТАВЬТЕ ПРЕДЛОЖЕНИЯ С КОРОТКИМ СЛОВОМ «А» (используя в предложении слова на звук «а»).

Аня рисует, а Андрей читает.

Мама купила арбуз, а бабушка купила апельсины. И т.д.

12). ДОСКАЖИ СЛОВЕЧКО.

Всех на свете он добрей,
Лечит он больных зверей,
И однажды бегемота
Вытащил он из болота.
Он известен, знаменит,
Это доктор ... (Айболит).

Чтоб тебя я повез,
Мне не нужен овес.
Накорми меня бензином,
На копытца дай резины,
И тогда, поднявши пыль,
Побежит ... (автомобиль).

13). ОТГАДАЙ ЗАГАДКИ:

Стою на крыше –

Всех труб выше.

(Атенна)

К нам приехали с бахчи

Полосатые мячи.

(Арбузы)

14). ЗАУЧИВАНИЕ.

А) Астра, азбука, айва.

Начинаются на «А»;

И кончаются на «А».

Астра, азбука, айва.

Б) Что везешь, автомашина?

Всё, что есть на гласный «А».

Вот арбузы, апельсины,

Абрикосы и айва.

В) Пословицы и поговорки:

«Азбука – к мудрости ступенька».
георгины».

«Аккуратность человека красит».

«Авось» да «как-нибудь» до добра не доведут».

Г) Скороговорки:

«У Аграфены и Арины растут

«Алеша Ульяне сигнал подает,

Ульяна услышит – Алешу найдет».

Д) Считалки:

- Аист-птица, аист-птица,

Что тебе ночами снится?

- Мне? Болотные опушки!

- А еще?

- Еще? Лягушки!

Их ловить – не изловить...

Вот и все!

Тебе водить!

Мы делили апельсин,

Много нас, а он один.

Эта долька – для ежа,

Эта долька – для стрижа,

Эта долька – для утят,

Эта долька – для котят,

Эта долька – для бобра.

А для волка... кожа.

Он сердит на нас – беда!!!

Разбегайтесь кто

куда.

Е) Стихотворение про букву:

А – начало алфавита,

Тем она и знаменита.

А узнать ее легко:

Ноги ставит широко.

Ё) Сочиним сказку:

З а й к а

На лесной опушке жил зверек, в названии которого был звук [а]. Отгадайте, кто это мог быть. (Заяц.)


У него был огород, где он выращивал овощи, в названии которых был звук [а]. Как вы думаете, что это за овощи? (Капуста, репка, картофель, кабачки.) Осенью он собрал урожай и позвал на обед своих соседей. Каждый принес зайцу игрушку для его детей – зайчат. Как вы думаете, что это были за игрушки? (Машина, кукла, пирамида и т.д.) Зайчатки были рады.

БУКВА А

Внимательно рассмотри буквы, найди сходство и различия

Aa *Aa* **Aa** *Aa* **Aa**

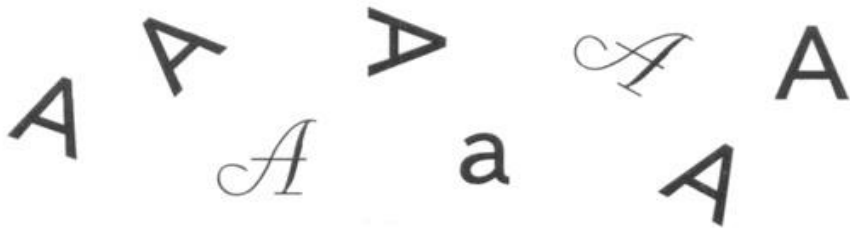
Найди спрятанные буквы А. Обведи их.





Назови перечеркнутые буквы.



Определи букву в неправильном положении.



* Обведи пальчиком букву А.




* Покажи букву А в словах.

АБРИКОС

АКРОБАТ

ПАРАД




АВТОБУС

КАТОК

ГРОЗА



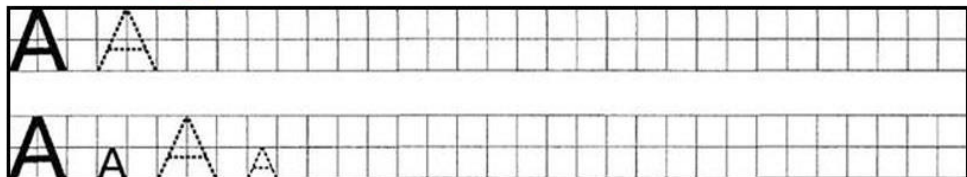
* Обведи букву А по клеточкам.





Изучаем Букву А

Дата: _____

Имя: _____



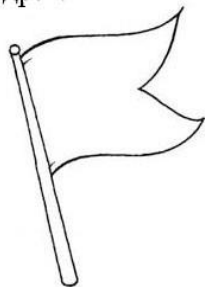
Раскрась только те предметы, названия которых начинаются на звук А.




Где находится звук [А] в начале, в середине или в конце.
Раскрась соответствующий квадрат.




--	--	--



--	--	--



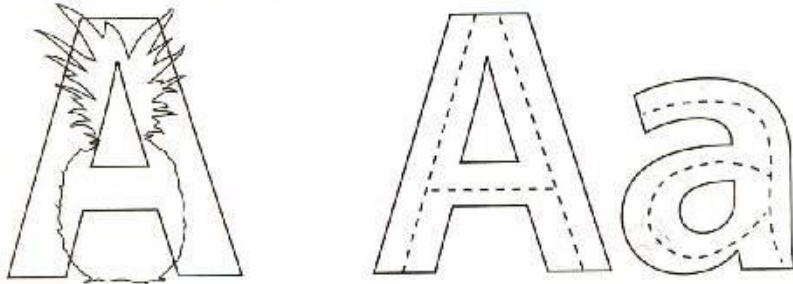
--	--	--




а

Найди и раскрась букву А.

Проведи линии по пунктирам.



Раскрась только те предметы, названия которых начинаются на А.



Обведи в кружочек только правильные буквы А.



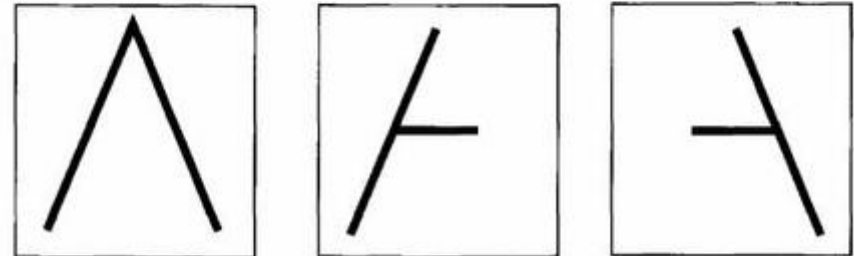
В какой автобус сядет буква А?



3

Дорогие читатели!

- ★ Проказница Резинка стёрла у буквы А разные линии. Дорисуй их простым карандашом, чтобы на каждом листочке снова появилась буква А.



- ★ Найди буквы А среди других букв и обведи их красным карандашом



2